



États Financiers 2021




Revenus

						
		2020		2021		Écart / Variance
REVENUS / INCOME						
Cotisations / Base Contributions		7 950,00 \$		7 125,00 \$		-825,00 \$
Dons de Particuliers / Donations		28 938,00 \$		28 324,00 \$		-614,00 \$
Subventions (emplois) / Grant (jobs)		17 162,00 \$		19 346,00 \$		2 184,00 \$
Subvention VLB / Grant		83 937,76 \$	2019-2020	59 500,00 \$	2020-2021	-24 437,76 \$
Sub. Fondation de la Faune du Québec / Grant		3 926,00 \$		5 300,00 \$		1 374,00 \$
Sub. Gouv. Prov. (P.S.R.E.E.) / Grant		17 884,00 \$		14 307,00 \$		-3 577,00 \$
Vente Articles Promotionnels / Promo Sales						0,00 \$
Revenu Divers / Miscellaneous		2 748,36 \$		1 831,00 \$		-917,36 \$
Remboursement T.P.S. et T.V.Q à 50%		5 447,25 \$		2 863,12 \$		-2 584,13 \$
Intérêts / Interests		1 090,82 \$		542,90 \$		-547,92 \$
TOTAL		169 084,19 \$		139 139,02 \$		-29 945,17 \$


Dépenses

		2020	2021	Écart / Variance	
DÉPENSES					EXPENSES
Salaires Saisonniers et D.A.S.	32 914,94 \$	47 239,55 \$	14 324,61 \$		Salaries and Benefits
Main d'œuvre Autre	15 125,28 \$	23 961,33 \$	8 836,05 \$		Manpower (casual)
Salaire Permanent	22 912,62 \$	22 445,39 \$	-467,23 \$		Manpower
Honoraires Professionnels	17 077,58 \$	7 713,66 \$	-9 363,92 \$		Professional Fees
Frais Laboratoires	6 550,14 \$	7 408,86 \$	858,72 \$		Laboratory Fees
Cotisations aux Associations	825,00 \$	825,00 \$	0,00 \$		Contributions to Associations
Matériel Sensibilisation et Info	3 006,66 \$	2 458,56 \$	-548,10 \$		Awareness material & Info
Publicité Journaux et Autres	1 874,11 \$	1 146,25 \$	-727,86 \$		Newspaper ads (Other)
Frais de déplacement&essence	3 971,58 \$	2 820,38 \$	-1 151,20 \$		Travel Expenses & Gas
Frais de Réunion	297,64 \$	104,80 \$	-192,84 \$		Meeting Costs
Administration Générale	2 418,02 \$	1 993,94 \$	-424,08 \$		Office expenses (paper, photos, etc.)
Frais comptables	517,39 \$	517,39 \$	0,00 \$		Accounting Fees
Assurances	1 426,78 \$	1 635,07 \$	208,29 \$		Insurance
Téléphone & Internet	882,16 \$	787,87 \$	-94,29 \$		Telephone / Internet
Équipement	26 403,43 \$	3 388,65 \$	-23 014,78 \$		Equipment
Matériaux pour Projets	23 280,53 \$	18 278,45 \$	-5 002,08 \$		Materials for Projects
Congrès et Formation	402,79 \$	109,84 \$	-292,95 \$		Congresses & Training
Frais Divers	40,00 \$	0,00 \$	-40,00 \$		Other Expenses
Frais Rapport Gouvernement	36,00 \$	36,00 \$	0,00 \$		Quebec Enterprise registry fees
Frais Bancaires & Frais PayPal	167,62 \$	232,43 \$	64,81 \$		Bank charges / PayPal
TOTAL	160 130,27 \$	143 103,42 \$	-17 026,85 \$		

État des Résultats

 RENAISSANCE LAC BRÔME LAKE	2020	2021
	Revenus / Income	169 084,19 \$
Dépenses / Expenses	160 130,27 \$	143 103,42 \$
Excédent ou Déficit / Surplus or Loss	8 953,92 \$	-3 964,40 \$

Bilan

	2020		2021
Actif / Active			
Encaisse/Cash balance	162 027 \$		159 354 \$
Débiteurs/Comptes à recevoir/Accounts receivable	28 213 \$		26 922 \$
Frais de constitution/Incorporation Expenses	300 \$		300 \$
Total:	190 540 \$		186 576 \$
Passif / Passive			
Créditeurs et frais courus/Accounts Payable	484 \$		484 \$
Excédent cumulé/Cumulative surplus	190 056 \$		186 092 \$
Total:	190 540 \$		186 576 \$